

Med Linn Songcaster kan du sende musikk fra PC/Mac direkte til din Linn DS nettverksspiller. Songcaster er designet for Windows 7 og Mac OS X (Snow Leopard og Lion)

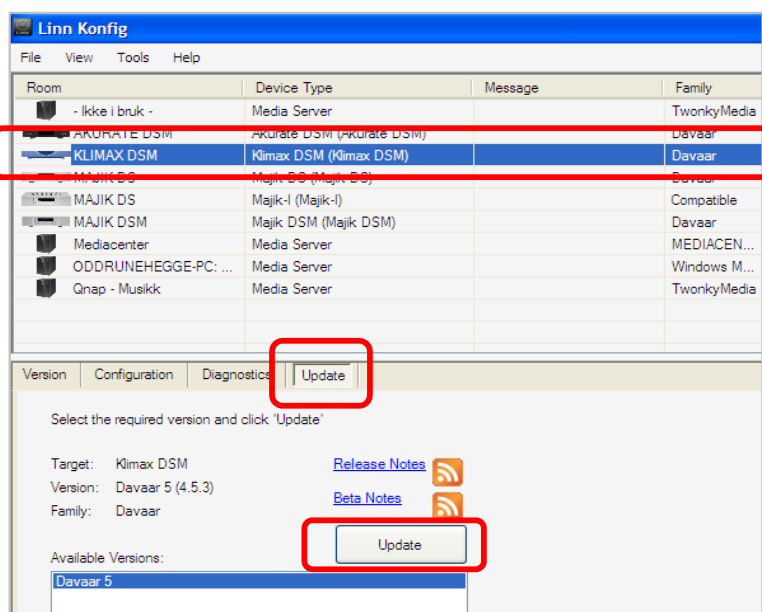
Oppdater spilleren med nyeste software:

- Start Linn Konfig
- Dersom du får beskjed om at det er en ny versjon av Linn Konfig tilgjengelig laster du ned denne før du går videre.
- Oppdater til siste versjon av software
- Markér spiller og velg *Update*
- Trykk deretter *Update*

1.

2.

3.



Når spiller er ferdig oppdatert:

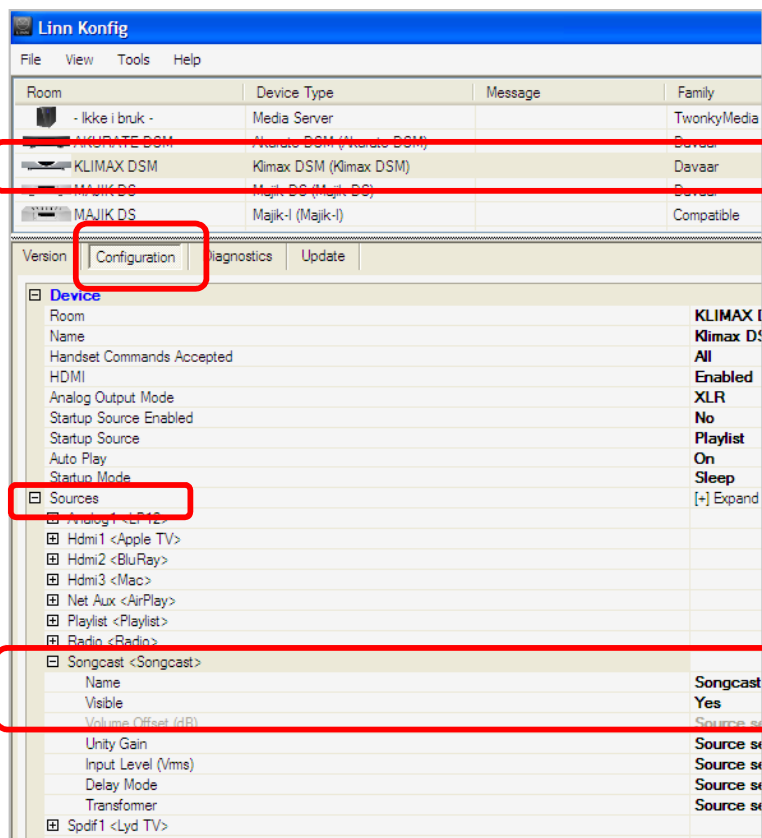
- Markér spiller
- Velg *Configuration*
- Gå til *Sources* og *Songcast*
- Sjekk at *Visible* er satt til *Yes*
- Avslutt med å trykke *Reboot*

1.

2.

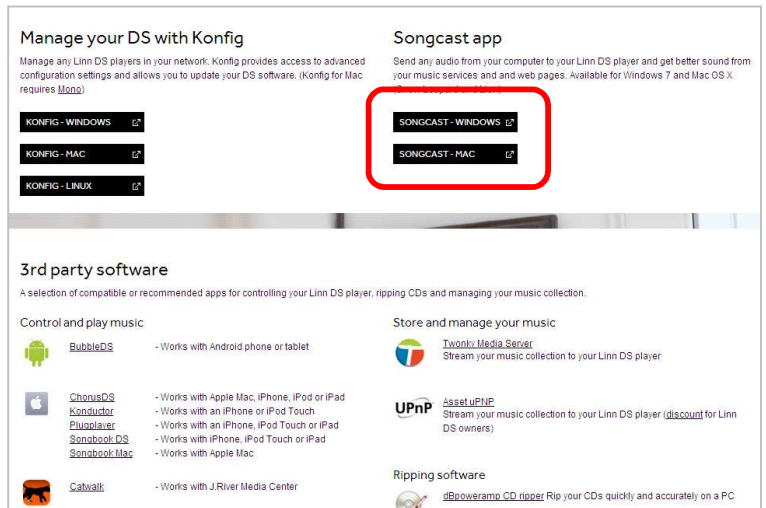
3.

4.



Gå til linn.co.uk og last ned Songcast:

- linn.co.uk
- [Support](#)
- [Software](#)
- Du vil der finne *Songcast* for PC eller Mac. Last ned ønsket versjon og installer programmet.



Songcast

- Start *Songcast*
- Du vil finne din Linn spiller på høyre side
- Trykk evt. *Refresh* eller *Reconnect*
- Velg *Songcast* som kilde på Linn DS applikasjon
- Du kan nå spille iTunes, Wimp, Spotify, YouTube eller hva du måtte ønske direkte fra din PC/Mac til Linn DS...

1.



3.



4.